

## Inhoudsopgave

Algemeen.....	2
Vragen en uitleg: .....	2
Telefonische helpdesk .....	2
Begin scherm en tabbladen.....	3
Mailings .....	4
Berichten .....	6
Agenda.....	7
Klassen.....	8
Mijn kinderen .....	9
Gegevens bewerken .....	9
Absent melden .....	9
Oppas.....	11
Oudergesprekken .....	12

## Algemeen

Dit document geeft een overzicht van de mogelijkheden van het Mijnschoolinfo, het oudercommunicatieplatform van onze school.

Via dit platform wordt informatie gedeeld die belangrijk is voor uw kind en u, zoals bijvoorbeeld de nieuwsbrief, planning van de oudersavonden, mededelingen van de leerkracht en u kunt via het platform ook absentie van uw kind melden en de leerkrachten een bericht sturen.

In de eerste weken dat uw kind op school is ontvangt u van school een koppelcode. Wanneer u een eerste keer bent aangemeld kunt u inloggen van de website van mijnschoolinfo ([www.mijnschoolinfo.nl](http://www.mijnschoolinfo.nl)) of via de speciale app. Hiervoor heeft u uw mailadres en wachtwoord nodig.

Voor uw gemak geven we hieronder een kort overzicht van hoe u het platform het makkelijkst kunt gebruiken.

## Vragen en uitleg:

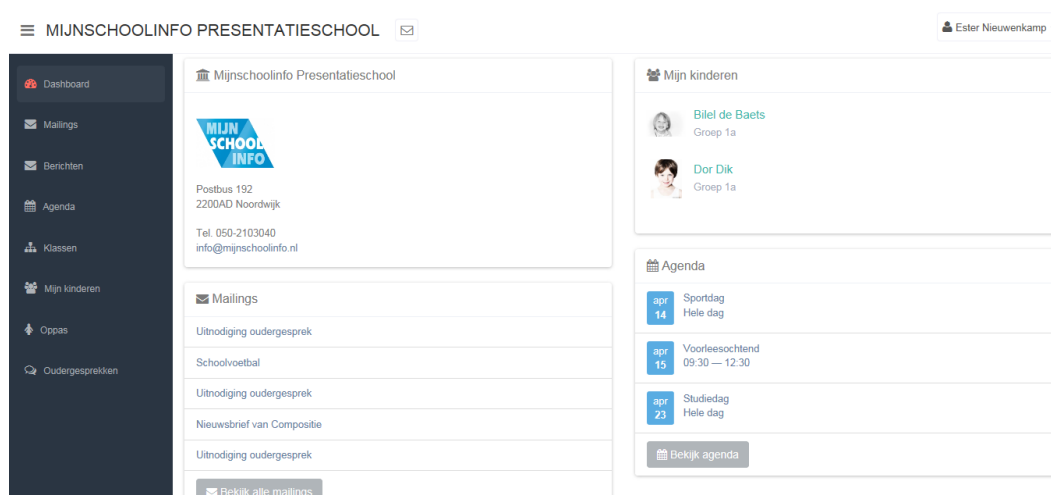
Mocht u hierna vragen hebben over, of problemen hebben met het gebruik van het platform kijkt u8 dan op [www.mijnschoolinfo.nl/support](http://www.mijnschoolinfo.nl/support)

Hieronder vindt u een overzicht van veel gestelde vragen, of kunt u een supportformulier invullen.

## Telefonische helpdesk

De telefonische helpdesk van Mijnschoolinfo is bereikbaar van maandag t/m vrijdag van 09.00 t/m 16.00 uur op nummer 050-2103040. Deze helpdesk is als ouder/verzorger gratis te raadplegen.

## Begin scherm en tabbladen



Wanneer u bent ingelogd komt u in het eerste scherm.

Aan de linkerkant van deze pagina vindt u een aantal **tabbladen**.

<ul style="list-style-type: none"> <li>Dashboard</li> <li>Mailings</li> <li>Berichten</li> <li>Agenda</li> <li>Klassen</li> <li>Mijn kinderen</li> <li>Oppas</li> <li>Oudergesprekken</li> </ul>	<ul style="list-style-type: none"> <li>• Dashboard</li> <li>• Mailings</li> <li>• Berichten</li> <li>• Agenda</li> <li>• Klassen</li> <li>• Mijn kinderen</li> <li>• Oppas</li> <li>• Oudergesprekken</li> </ul>	<ul style="list-style-type: none"> <li>Met hierin mailings en het agendaoverzicht uw kind(eren)</li> <li>Overzicht van alle ontvangen mailings</li> <li>Voor het versturen en ontvangen van berichten</li> <li>Overzicht van alle geplande activiteiten</li> <li>Klassenlijsten en overzicht</li> <li>Profiel van uw kind en melden van absenties</li> <li>Mogelijkheid voor doorgeven gegevens oppas</li> <li>Planning van oudergesprekken</li> </ul>
--	--	--

Op de volgende bladzijden vindt u meer informatie over deze tabbladen.

Bij aanmelding van *Mijnschoolinfo* heeft u een mailadres opgegeven. Wanneer u een mailing, nieuw bericht of een absentiemelding heeft, ontvangt u in uw eigen mailbox een notificatie bericht van deze mailing/bericht of absentie melding. Vanuit uw eigen mailbox kunt u het bericht of mailing direct lezen. U hoeft hiervoor niet in te loggen in Mijschoolinfo.

## Mailings

Op het overzichtsscherm vindt u alle mailings die vanuit school, klassenouders, MR of OR zijn verstuurd. Al deze mailings hebben betrekking op de groepen van uw kinderen.

Door te klikken op het oogje aan de rechterkant, of op de titel van de mailing, kunt u een mailing openen en lezen.

Let op; Een mailing kan u niet beantwoorden. Wanneer u een bericht naar 1 of meerdere personen wil sturen kunt u gebruik maken van de optie; Berichten (hieronder uitgelegd)

Onderwerp	Verzenddatum	
Uitnodiging oudergesprek Groep 1a	8 apr - 09:10	👁️
Schoolvoetbal Groep 1a	7 apr - 16:10	📧 👁️
Uitnodiging oudergesprek Groep 1a	31 mrt - 10:57	👁️
Nieuwsbrief van Compositie Groep 1a	13 mrt - 16:45	👁️
Uitnodiging oudergesprek Groep 1a	9 mrt - 16:33	👁️
Nieuwsbrief week 12 Groep 1a	9 mrt - 16:15	👁️

Aan een mailing kan een **antwoordbriefje** gekoppeld zijn. Bv als een leerkracht/ klassenouder wil weten welke ouders kunnen helpen bij een activiteit of de school uw mening over een onderwerp wil peilen.

Onderwerp	Verzenddatum	
Uitnodiging oudergesprek Groep 1a	8 apr - 09:10	👁️
Schoolvoetbal Groep 1a	7 apr - 16:10	📧 👁️
Uitnodiging oudergesprek Groep 1a	31 mrt - 10:57	👁️
Nieuwsbrief van Compositie Groep 1a	13 mrt - 16:45	👁️
Uitnodiging oudergesprek Groep 1a	9 mrt - 16:33	👁️
Nieuwsbrief week 12 Groep 1a	9 mrt - 16:15	👁️
Sportdag Groep 1a	26 feb - 10:30 Verzonden	👁️

Wanneer u klikt op het tekstregel verandert deze van kleur en kunt u het **antwoordstrookje** openen.

MIJNSCHOOLINFO PRESENTATIESCHOOL

Dashboard

Mailings

Berichten

Agenda

Klassen

Mijn kinderen

Oppas

Oudergesprekken

Mailings

Zoeken

+ Mailing aanmaken

Onderwerp	Verzenddatum
Uitnodiging oudergesprek Groep 1a	8 apr - 09:10
Schoolvoetbal Groep 1a	7 apr - 16:10
Uitnodiging oudergesprek Groep 1a	31 mrt - 10:57
Nieuwsbrief van Compositie Groep 1a	13 mrt - 16:45
Uitnodiging oudergesprek Groep 1a	9 mrt - 16:33
Nieuwsbrief week 12 Groep 1a	9 mrt - 16:15
Sportdag Groep 1a	26 feb - 10:30 Verzonden

Antwoordbriefje voor Biele de Baets

Antwoordbriefje voor Dor Dik

openen

Op het antwoordstrookje kunt u antwoord geven op de vraag waarna u op **antwoord opslaan** moet drukken. Het antwoordstrookje wordt nu opgeslagen. Uw respons is nu voor de leerkracht zichtbaar.

MIJNSCHOOLINFO PRESENTATIESCHOOL

Dashboard

Mailings

Berichten

Agenda

Klassen

Mijn kinderen

Oppas

Oudergesprekken

Mailing / Antwoordbriefje

Antwoordbriefje

Zou u zo vriendelijk willen zijn om de volgende vraag te beantwoorden?  
Let op! - Dit formulier kan ingevuld worden tot: 16 - 04 - 2015

Wie komt er fluiten?

Ja

Nee

Antwoord opslaan

Opslaan

Bij aanmelding van *Mijnschoolinfo* heeft u een mailadres opgegeven. Wanneer u een mailing, nieuw bericht of een absentiemelding heeft, heeft u in uw eigen mailbox een notificatiebericht van deze mailing/ bericht of absentiemelding. Vanuit uw eigen mailbox kunt u een bericht of mailing direct lezen. Hiervoor hoeft u niet in te loggen in *Mijnschoolinfo*. Wanneer u een bijlage wilt openen of een peiling wilt beantwoorden moet u wel eerst inloggen in *Mijnschoolinfo*.

## Berichten

Op deze pagina kunt u de berichten ( e-mail) lezen en zelf ook berichten verzenden naar alle teamleden van school .U kunt geen berichten naar andere ouders sturen via Mijnschoolinfo.



MIJNSCHOOLINFO PRESENTATIESCHOOL

Ester Nieuwenkamp

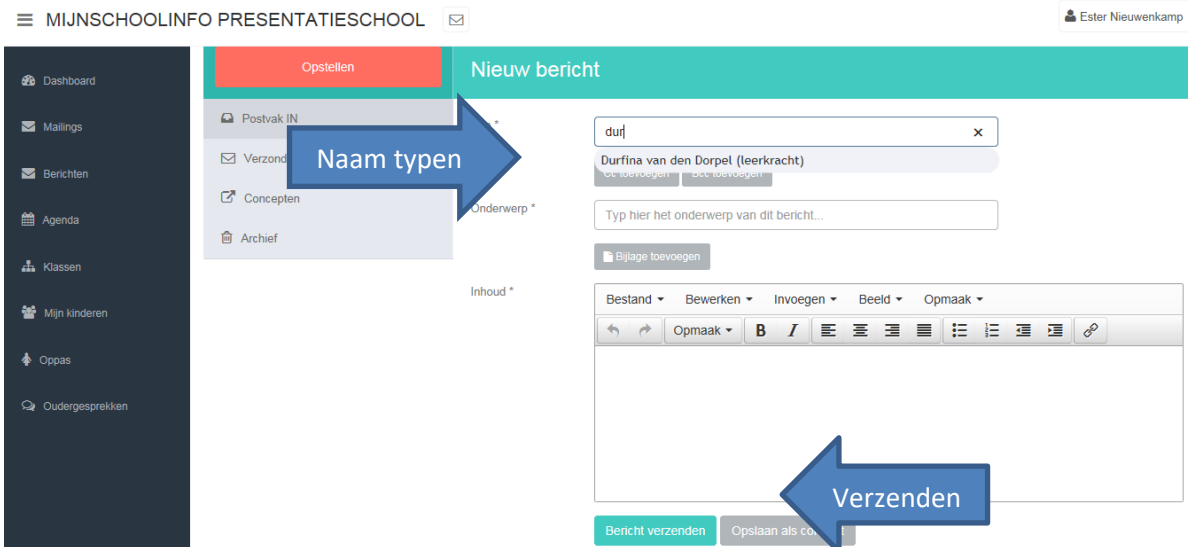
Opstellen

Nieuw bericht

1 - 7 van 7

Ester Nieuwenkamp	een bericht aan ouder en leerkracht	10-53
Ester Nieuwenkamp	Test met activatie	23 maa
Ester Nieuwenkamp	Test zonder activatie	23 maa
Ester Nieuwenkamp	een voorbeeld	19-11-2014
Abraham Aabrahamse	een bericht 2 op 15 september	15-09-2014
van de Bood Benedicto	Een bericht op 15 september	15-09-2014
Ester Nieuwenkamp	test bericht 2	13-01-2014

Door te klikken op het rode vak met hierin opstellen, kunt u een **nieuw bericht opstellen**. In de aanhef geeft u de naam van de leerkracht/schoolmedewerker op aan wie u het bericht wilt sturen. Het e-mail adres van deze persoon wordt niet zichtbaar voor u. Bij het typen komen automatisch een aantal mogelijkheden in beeld waaruit u kan selecteren. U klikt hierbij de op juiste naam. U kunt nu uw mail maken en versturen door op de groene knop **bericht verzenden** te klikken.



MIJNSCHOOLINFO PRESENTATIESCHOOL

Ester Nieuwenkamp

Opstellen

Nieuw bericht

duif

Durfina van den Dorpel (leerkracht)

Typ hier het onderwerp van dit bericht...

Bijlage toevoegen

Bestand Bewerken Invoegen Beeld Opmaak

Opmaak B I

Verzenden

Opslaan als concept

## Agenda

Onder het tabblad agenda vindt u alle activiteiten die school gepland heeft en die voor de groep van uw kind(eren) van toepassing zijn.

MIJNSCHOOLINFO PRESENTATIESCHOOL ✉ Ester Nieuwenkamp

Agenda

vandaag April 2015 maand week dag

ma	di	wo	do	vr	za	zo
30	31 14:00 Paasviering	1	2	3	4	5
6	7 Studiedag	8	9	10	11	12
13	14 Sportdag	15 9:30 Voorleesochtend	16	17	18	19
20	21	22	23	24	25	26

openen

Door op een activiteit te klikken vindt u **meer informatie** over de betreffende activiteiten.

Agenda | Voorleesochtend

Agenda

Voorleesochtend

Datum en tijd: 15 april om 09:30 uur tot 12:30 uur

Bestemd voor de groepen: 1a

Agenda

- apr 14 Sportdag Hele dag
- apr 15 Voorleesochtend 09:30 — 12:30
- apr 23 Studiedag Hele dag

Bekijk agenda

## Klassen

Indien u meerdere kinderen heeft vindt u hier de informatie van de verschillende groepen

MIJNSCHOOLINFO PRESENTATIESCHOOL

Ester Nieuwenkamp

Klassen

Klassen

Klas klas 1a [Afdrukken](#)

Groep	Mijn kind(eren)
1a	Biele de Baets Dor Dik

Mijnschoolinfo Presentatieschool

MIJNSCHOOLINFO

Postbus 192  
2200AD Noordwijk  
Tel. 050-2103040  
info@mijnschoolinfo.nl

Agenda

apr 14 Sportdag  
Hele dag

apr 15 Voorleesochtend  
09:30 — 12:30

Door te klikken op het groepsnummer, komt u in het overzicht van alle kinderen uit deze groep.

Door te kiezen voor “Afdrukken” ziet u dan in 1 overzicht de namen adressen van de kinderen uit de groep.

U ziet alleen die gegevens waarvan de ouder heeft aangegeven deze te willen delen met andere ouders. De adres gegevens etc. zijn niet zichtbaar als de ouder van de leerling heeft aangegeven deze niet te willen delen met andere ouder.



## Mijn kinderen

Op de pagina “mijn kinderen” kunt u, indien u meer kinderen op school heeft, uw kinderen koppelen

MIJNSCHOOLINFO PRESENTATIESCHOOL

Ester Nieuwenkamp

Mijn kinderen

Mijn kinderen

+ Kind(eren) koppelen

Bilal de Baets Groep 1a

Dor Dik Groep 1a

Profielbeheer gedeeld met:  
- Kees Maljaars

Absenties

+ Absentie melden

Geen van uw kinderen zijn absent gemeld.

Mijnschoolinfo  
Presentatieschool

SCHOOL  
INFO

Postbus 192  
2200AD Noordwijk  
Tel. 050-2103040  
info@mijnschoolinfo.nl

apr 15 Voorleesochtend  
09:30 — 12:30

apr Studiedag

## Gegevens bewerken

Door te klikken op de naam van uw kind, komt u in een scherm met verschillende tabbladen. Hierin kunt u zelf de gegevens van uw kind bewerken.

MIJNSCHOOLINFO PRESENTATIESCHOOL

Ester Nieuwenkamp

Mijn kinderen / Dor Dik

Profiel kind: Dor Dik

Mijn kinderen

Profielgegevens Ouders / verzorgers Medische gegevens Bijzonderheden Privacy instellingen

Geslacht \* jongen

Voornaam \* Dor

Tussenvoegsel

Achternaam \* Dik

Profielgegevens

## Absent melden

Op deze pagina kunt u ook uw kind **absent melden**. Door het invullen van de naam en de reden krijgt de school bericht over de duur en de reden van de afwezigheid.

School / Absenties / Absentie toevoegen

### Absentie toevoegen

Kind  
Biel de Baets

Reden absentie  
Reden van de absentie...

Bijvoorbeeld: is naar de dokter, rond 10 uur terug

Ziek  
Dokter  
Tandarts  
Logopedie  
Ziekenhuis

Afwezig vanaf  
09-04-2015 Ochtend

Verwacht terug  
09-04-2015 Ochtend

Opslaan Annuleren

Nadat u een absentie registratie heeft gedaan, ontvangt u in uw mailbox een bevestiging van deze absentie melding. Tevens ontvangt de leerkracht van uw kind een melding van deze absentie melding.

Let op bij het invullen van de verwacht terug datum.







U krijgt een dag voordat deze verwacht terug datum afloopt een notificatie bericht van Mijnschoolinfo waarin u geattendeerd wordt op afloop van de absentiemelding die u eerder gedaan heeft. In het geval uw kind nog langer absent is, dan u aanvankelijk heeft aangegeven, kunt u in Mijnschoolinfo de absentiemelding aanpassen. Indien u geen aanpassing doet, wordt uw kind automatisch weer aanwezig gemeld in Mijnschoolinfo op de dag dat u heeft aangegeven dat uw kind weer aanwezig is op school.

MIJNSCHOOLINFO PRESENTATIESCHOOL ✉ Ester Nieuwenkamp ▾

Dashboard  
Mailings  
Berichten  
Agenda  
Klassen  
Mijn kinderen  
**Oppas**  
Oudergesprekken

Oppas

Oppas + Oppas toevoegen

	Gijsje Germans		
	Sandra Janssen		

Mijnschoolinfo

**Toevoegen**

MIJNSCHOOLINFO

Postbus 192  
2200AD Noordwijk  
Tel. 050-2103040  
info@mijnschoolinfo.nl

Agenda

Sportdag

MIJNSCHOOLINFO PRESENTATIESCHOOL ✉ Ester Nieuwenkamp ▾

Dashboard  
Mailings  
Berichten  
Agenda  
Klassen  
Mijn kinderen  
**Oppas**  
Oudergesprekken

Oppas / Oppas toevoegen

Oppas toevoegen

Naam instelling   
(indien van toepassing)

Aanhef \*  ▾

Voornaam \*

Tussenvoegsel   
Bijvoorbeeld: van Dijk, de Vries, van der Berg

Achternaam \*

E-mailadres

Oppas van  Biele de Baets  
 Dor Dik

Extra e-mailadressen   Prive  Notificatie  Nieuwsbrief

Hier heeft u de mogelijkheid om de gegevens van uw vaste oppas toe te voegen. Deze gegevens zijn niet zichtbaar in de klassenlijsten.

## Oudergesprekken

Onder het tabblad oudergesprekken vindt u een overzicht van de oudergesprekken waarvoor u zich heeft ingeschreven.

De uitnodiging voor de oudergesprekken wordt door school verstuurd via de mailing.

MIJNSCHOOLINFO PRESENTATIESCHOOL

Ester Nieuwenkamp

Oudergesprekken

### Oudergesprekken

#### Overzicht

Onderstaand vindt u een overzicht van de beschikbare data om een oudergesprek in te plannen.  
Staat uw zoon/dochter niet in onderstaand schema, dan is er voor hem/haar geen oudergesprek ingepland.

**Inplannen/wijzigen**  
Voor het inplannen (of wijzigen) van een gesprek kunt u simpelweg een tijdstip aanklikken.

Datum	Kind	Onderwerp
Nog geen gesprek ingepland	Billel de Baets	Plan eerst een gesprek in.
Nog geen gesprek ingepland	Dor Dik	Plan eerst een gesprek in.

Klik op één van de beschikbare tijden om een oudergesprek in te plannen.

Billel de Baets  
za 18 april 2015

Dor Dik  
za 18 april 2015

U ontvangt een notificatie bericht van Mijnschoolinfo in uw mailbox, door te klikken op de link in deze mailing, komt u in het tabblad, oudergesprekken van Mijnschoolinfo. U kunt zelf een tijdstip kiezen die beschikbaar is. Indien u een tijdstip gekozen heeft, heeft u hiermee uw 'reservering' gedaan. U kunt in het veld onder 'onderwerp' een eventueel gespreksonderwerp plaatsen. Uw leerkracht weet dan over welk onderwerp u met hem/haar zou willen spreken.

U ontvangt geen bevestiging meer.

Uw gekozen tijdstip is voor de leerkracht zichtbaar nadat u dit gekozen heeft.